

Kfz-Bestandsdaten - Stadtgebiet Celle

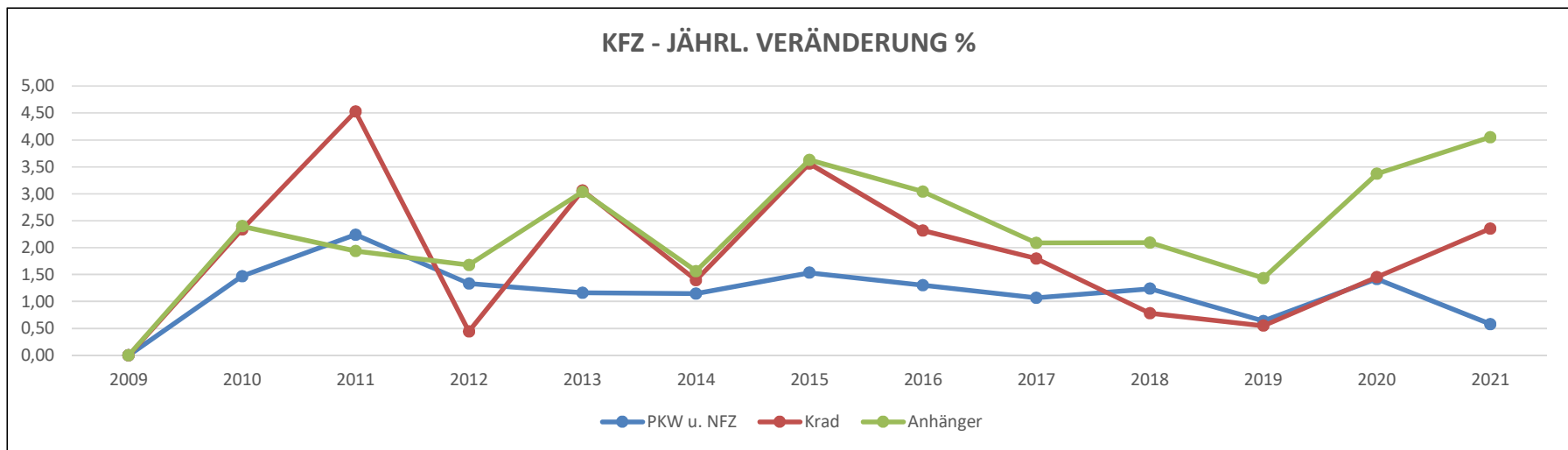
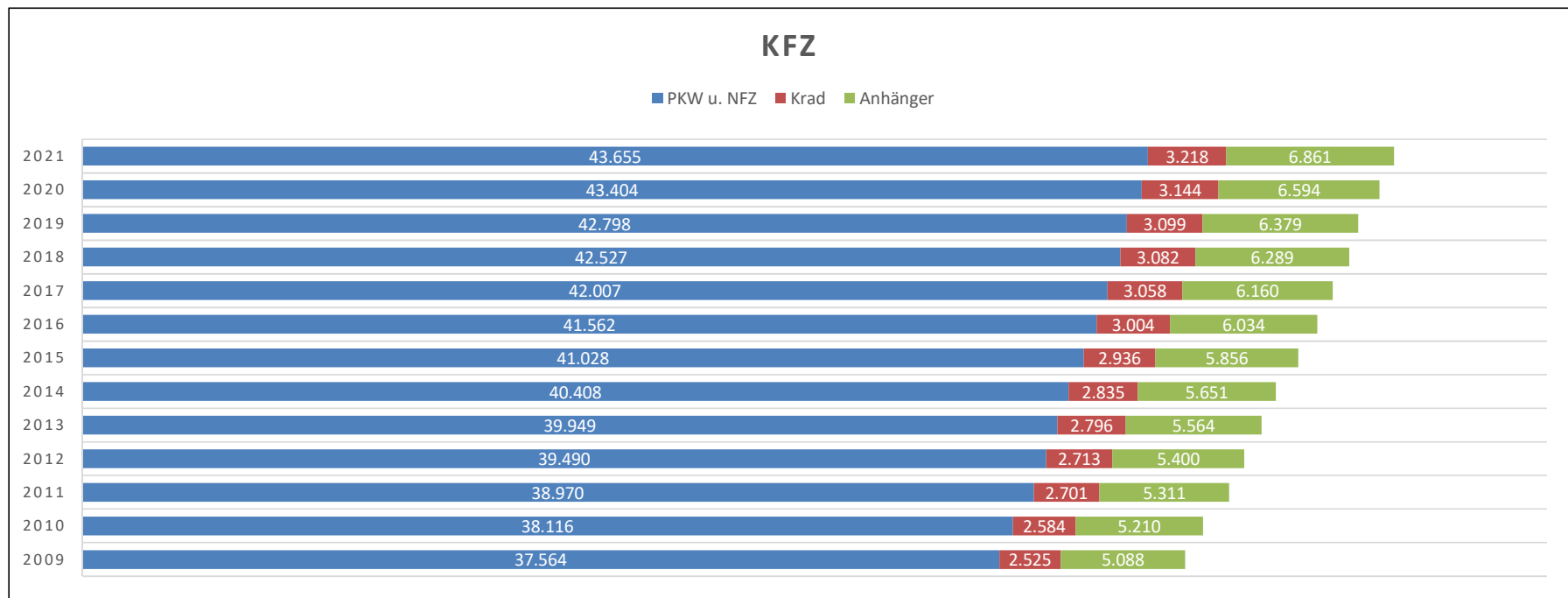
Zeitbezug	PKW u. NFZ	Veränd. %	Krad	Veränd. %	Summe PKW u. NFZ, Krad	Veränd. %	Anhänger	Veränd. %	Gesamt	Veränd. %
2009	37.564		2.525		40.089		5.088		45.177	
2010	38.116	1,47	2.584	2,34	40.700	1,52	5.210	2,40	45.910	1,62
2011	38.970	2,24	2.701	4,53	41.671	2,39	5.311	1,94	46.982	2,34
2012	39.490	1,33	2.713	0,44	42.203	1,28	5.400	1,68	47.603	1,32
2013	39.949	1,16	2.796	3,06	42.745	1,28	5.564	3,04	48.309	1,48
2014	40.408	1,15	2.835	1,39	43.243	1,17	5.651	1,56	48.894	1,21
2015	41.028	1,53	2.936	3,56	43.964	1,67	5.856	3,63	49.820	1,89
2016	41.562	1,30	3.004	2,32	44.566	1,37	6.034	3,04	50.600	1,57
2017	42.007	1,07	3.058	1,80	45.065	1,12	6.160	2,09	51.225	1,24
2018	42.527	1,24	3.082	0,78	45.609	1,21	6.289	2,09	51.898	1,31
2019	42.798	0,64	3.099	0,55	45.897	0,63	6.379	1,43	52.276	0,73
2020	43.404	1,42	3.144	1,45	46.548	1,42	6.594	3,37	53.142	1,66
2021	43.655	0,58	3.218	2,35	46.873	0,70	6.861	4,05	53.734	1,11

Quelle: Kfz-Bestandsdaten Krafftahrt-Bundesamt
 Bereitgestellt vom Projektkreis Hersteller/Importeure KFZ-Daten/-Strukturen vertreten durch
 vertreten durch Fujitsu Service GmbH (FS), Hildesheimer Str. 25, 30880 Laatzen

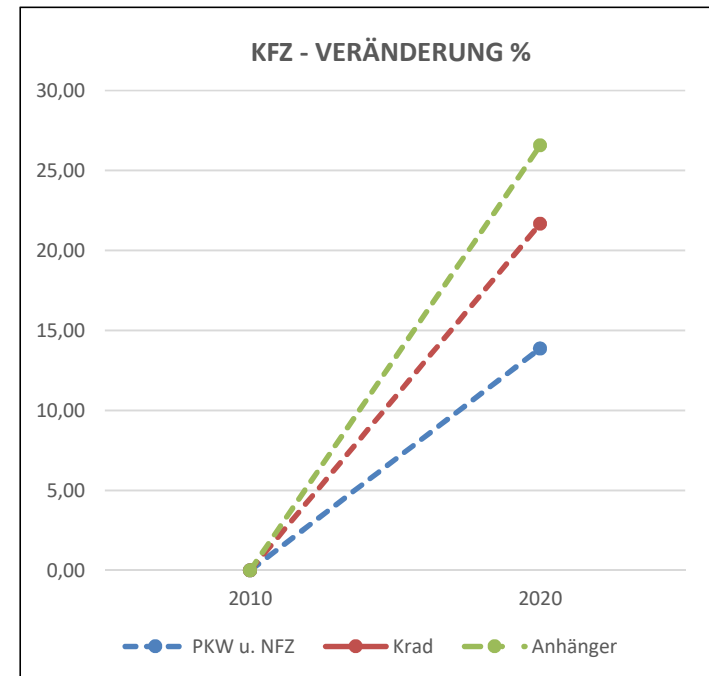
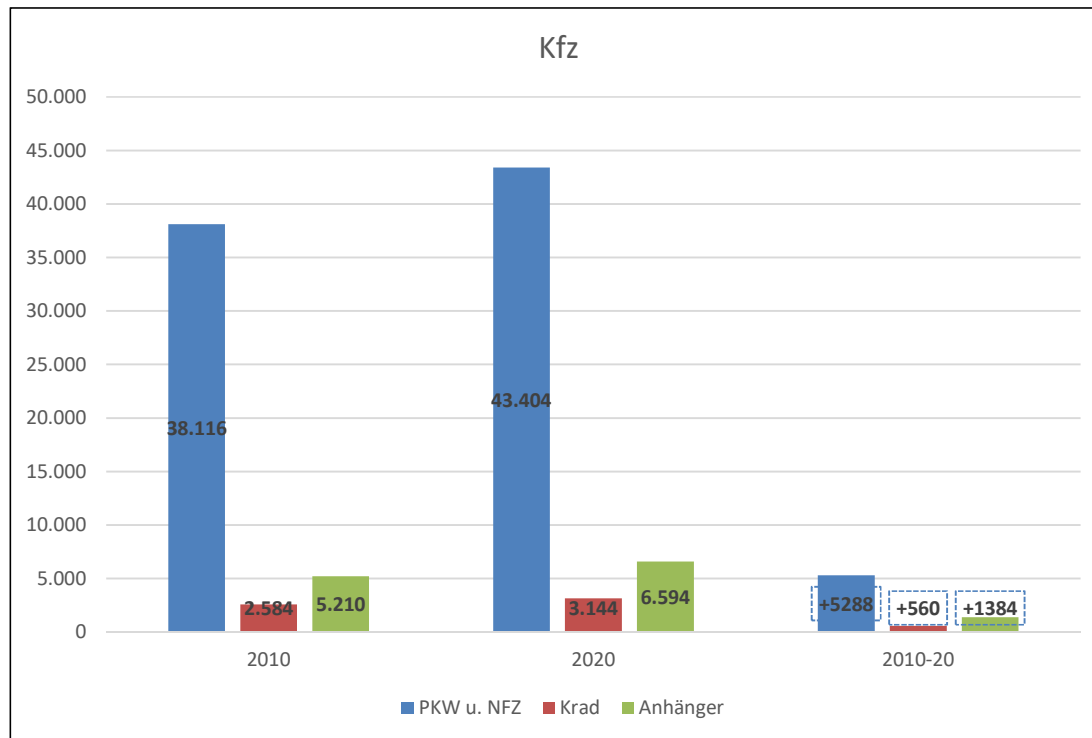
Stadt Celle - Statistik (zusammengestellt 05.2022)

Vervielfältigung und Verbreitung für nicht kommerzielle Zwecke, auch auszugsweise, mit Quellenangabe gestattet.

Kfz-Bestandsdaten - Stadtgebiet Celle



Kfz-Bestandsdaten - Stadtgebiet Celle



KFZ-Bestand • Stadt Celle • ab 01.01.2010 • Quelle - Kraftfahrt-Bundesamt/Fujitsu Service GmbH
Fahrzeuge: PKW und Nutzfahrzeuge

	31.12.2021		01.01.2021		01.01.2020		01.01.2019		01.01.2018	
	<i>Fahrzeuge</i>	<i>darunter PKW privat</i>	<i>Fahrzeuge</i>	<i>darunter PKW privat</i>	<i>Fahrzeuge</i>	<i>darunter PKW privat</i>	<i>Fahrzeuge</i>	<i>darunter PKW privat</i>	<i>Fahrzeuge</i>	<i>darunter PKW privat</i>
<i>Altencelle</i>	4.082	2.592	4.058	2.604	4.082	2.601	4.034	2.571	3.961	2.552
<i>Altenhagen</i>	886	542	868	533	897	532	877	524	835	505
<i>Blumlage/Altstadt</i>	4.762	3.645	4.808	3.676	4.753	3.670	4.697	3.679	4.655	3.674
<i>Bostel</i>	362	316	350	303	354	306	364	321	351	308
<i>Boye</i>	663	619	660	620	660	616	665	615	631	586
<i>Garßen</i>	1.827	1.679	1.831	1.678	1.793	1.658	1.760	1.620	1.758	1.615
<i>Groß Hehlen</i>	1.945	1.671	1.897	1.644	1.884	1.633	1.889	1.614	1.912	1.631
<i>Neustadt/Heese</i>	4.836	4.292	4.831	4.270	4.707	4.178	4.695	4.188	4.612	4.101
<i>Hehlentor</i>	4.424	3.783	4.407	3.771	4.297	3.663	4.290	3.639	4.256	3.598
<i>Hustedt</i>	488	381	479	377	482	385	469	378	470	389
<i>Klein Hehlen</i>	3.748	3.345	3.638	3.286	3.535	3.212	3.518	3.200	3.449	3.141
<i>Lachtehausen</i>	435	397	418	384	408	373	398	356	409	370
<i>Neuenhäusern</i>	4.485	3.569	4.539	3.605	4.523	3.580	4.422	3.541	4.332	3.478
<i>Scheuen</i>	716	655	703	655	707	661	718	662	698	648
<i>Vorwerk</i>	1.605	1.411	1.622	1.430	1.600	1.415	1.516	1.384	1.492	1.362
<i>Westercele</i>	5.300	3.902	5.307	3.931	5.208	3.874	5.322	3.868	5.354	3.874
<i>Wietzenbruch</i>	3.050	2.677	2.984	2.634	2.903	2.581	2.888	2.574	2.825	2.531
<i>keine Zuordnung</i>	41	24	4	2	5	2	5	3	7	5
Gesamt	43.655	35.500	43.404	35.403	42.798	34.940	42.527	34.737	42.007	34.368

KFZ-Bestand • Stadt Celle • ab 01.01.2010 • Quelle - Kraftfahrt-Bundesamt/Fujitsu Service GmbH
Fahrzeuge: PKW und Nutzfahrzeuge

	01.01.2017		01.01.2016		01.01.2015		01.01.2014		01.01.2013	
	<i>Fahrzeuge</i>	<i>darunter PKW privat</i>	<i>Fahrzeuge</i>	<i>darunter PKW privat</i>	<i>Fahrzeuge</i>	<i>darunter PKW privat</i>	<i>Fahrzeuge</i>	<i>darunter PKW privat</i>	<i>Fahrzeuge</i>	<i>darunter PKW privat</i>
<i>Altencelle</i>	3.901	2.518	3.911	2.498	3.944	2.458	3.954	2.430	4.001	2.450
<i>Altenhagen</i>	790	514	797	501	780	509	711	512	678	482
<i>Blumlage/Altstadt</i>	4.630	3.747	4.580	3.692	4.438	3.621	4.441	3.636	4.435	3.606
<i>Bostel</i>	351	310	348	308	343	306	341	305	324	291
<i>Boye</i>	631	586	642	595	630	578	627	571	621	562
<i>Garßen</i>	1.749	1.616	1.729	1.606	1.727	1.606	1.723	1.607	1.725	1.605
<i>Groß Hehlen</i>	1.899	1.640	1.850	1.599	1.862	1.626	1.843	1.613	1.839	1.623
<i>Neustadt/Heese</i>	4.493	4.017	4.412	3.930	4.354	3.869	4.332	3.860	4.215	3.762
<i>Hehlentor</i>	4.186	3.570	4.159	3.551	4.132	3.514	4.126	3.505	4.016	3.413
<i>Hustedt</i>	455	386	450	392	433	383	435	380	444	390
<i>Klein Hehlen</i>	3.391	3.112	3.324	3.042	3.262	2.993	3.208	2.954	3.171	2.929
<i>Lachtehausen</i>	399	364	399	364	397	364	385	358	376	350
<i>Neuenhäusern</i>	4.330	3.555	4.241	3.472	4.143	3.393	4.078	3.340	4.044	3.359
<i>Scheuen</i>	711	667	703	659	668	629	671	635	642	607
<i>Vorwerk</i>	1.481	1.362	1.457	1.348	1.411	1.295	1.354	1.245	1.341	1.234
<i>Westercele</i>	5.368	3.885	5.275	3.825	5.203	3.733	5.067	3.649	4.997	3.625
<i>Wietzenbruch</i>	2.791	2.518	2.745	2.488	2.672	2.431	2.642	2.399	2.604	2.376
<i>keine Zuordnung</i>	6	5	6	5	9	7	11	9	17	12
Gesamt	41.562	34.372	41.028	33.875	40.408	33.315	39.949	33.008	39.490	32.676

KFZ-Bestand • Stadt Celle • ab 01.01.2010 • Quelle - Kraftfahrt-Bundesamt/Fujitsu Service GmbH
Fahrzeuge: PKW und Nutzfahrzeuge

	01.01.2012		01.01.2011		01.01.2010	
	<i>Fahrzeuge</i>	<i>darunter PKW privat</i>	<i>Fahrzeuge</i>	<i>darunter PKW privat</i>	<i>Fahrzeuge</i>	<i>darunter PKW privat</i>
<i>Altencelle</i>	3.949	2.449	3.870	2.450	3.674	2.421
<i>Altenhagen</i>	665	478	650	471	636	454
<i>Blumlage/Altstadt</i>	4.411	3.537	4.265	3.398	4.256	3.347
<i>Bostel</i>	323	291	316	283	312	279
<i>Boye</i>	618	560	600	542	584	533
<i>Garßen</i>	1.676	1.561	1.646	1.530	1.649	1.531
<i>Groß Hehlen</i>	1.798	1.585	1.774	1.560	1.701	1.520
<i>Neustadt/Heese</i>	4.200	3.757	4.107	3.693	4.049	3.652
<i>Hehlentor</i>	3.988	3.383	3.910	3.311	3.854	3.271
<i>Hustedt</i>	433	380	426	378	420	373
<i>Klein Hehlen</i>	3.172	2.929	3.142	2.900	3.060	2.848
<i>Lachtehausen</i>	360	336	356	334	338	318
<i>Neuenhäusern</i>	3.954	3.241	3.839	3.190	3.819	3.134
<i>Scheuen</i>	630	592	621	584	595	566
<i>Vorwerk</i>	1.275	1.176	1.195	1.108	1.167	1.081
<i>Westercele</i>	4.988	3.607	4.948	3.569	4.930	3.520
<i>Wietzenbruch</i>	2.517	2.322	2.439	2.252	2.439	2.210
<i>keine Zuordnung</i>	13	10	12	9	81	11
Gesamt	38.970	32.194	38.116	31.562	37.564	31.069

Quelle: Kfz-Bestandsdaten Kraftfahrt-Bundesamt
 Bereitgestellt vom Projektkreis Hersteller/Importeure KFZ-Daten/-Strukturen vertreten durch
 vertreten durch Fujitsu Service GmbH (FS), Hildesheimer Str. 25, 30880 Laatzen

Stadt Celle - Statistik (zusammengestellt 05.2022)

Vervielfältigung und Verbreitung für nicht kommerzielle Zwecke, auch auszugsweise, mit Quellenangabe gestattet.